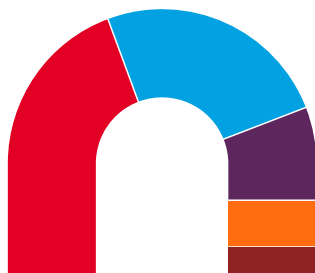


Andalucía

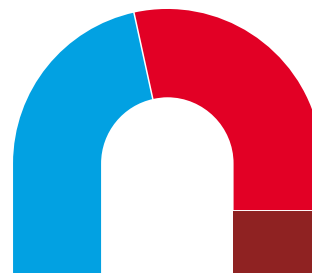
Escrutado: **99,95%**

	2015		2012	
Total votantes	4.017.912	63,94%	60,78%	
Abstención	2.266.104	36,06%	39,22%	
Votos nulos	40.939	1,02%	0,58%	
Votos en blanco	54.807	1,38%	0,91%	

Diputados a elegir: **109**



2015



2012

Candidaturas	Votos	Dip.
PSOE-A	1.409.042 35,43%	47
PP	1.064.168 26,76%	33
PODEMOS	590.011 14,84%	15
C's	368.988 9,28%	9
IULV-CA	273.927 6,89%	5
UPvD	76.653 1,93%	
PA	60.707 1,53%	
PACMA	31.735 0,80%	
VOX	18.017 0,45%	
CILUS	11.180 0,28%	
FE de las JONS	4.811 0,12%	
RECORTES CERO	3.558 0,09%	
PCPE	3.490 0,09%	
PUM+J	1.968 0,05%	
EB	1.149 0,03%	
PBG	493 0,01%	
PTJ	386 0,01%	
SyR	350 0,01%	
NEODEMÓCRATAS	320 0,01%	
LYG	317 0,01%	
PNdeA	293 0,01%	
PRAO	254 0,01%	
RISA	186 0,01%	
CÁMBIALO	163 0,01%	

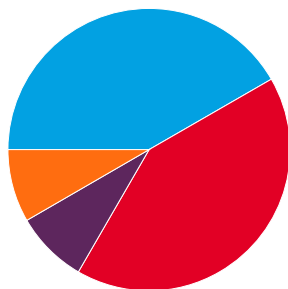
Dip.	Votos	Candidaturas
47	1.527.923 39,56%	PSOE-A
50	1.570.833 40,67%	PP
12	438.372 11,35%	IULV-CA
	129.407 3,35%	UPvD
	96.770 2,51%	PA
	8.781 0,23%	PACMA
	2.407 0,06%	FE de las JONS
	4.119 0,11%	PCPE
	1.704 0,04%	PUM+J
	5.660 0,15%	EB
	787 0,02%	SyR
	156 0%	P.N.de A.
	1.071 0,03%	PRAO
	135 0%	RISA
	20.383 0,53%	EQUO
	4.966 0,13%	HARTOS.org
	2.680 0,07%	ECNP
	1.634 0,04%	F.C.
	1.406 0,04%	CDL
	1.040 0,03%	SAIn
	1.026 0,03%	UCE
	896 0,02%	PH
	832 0,02%	PHAN
	762 0,02%	CAnda
	653 0,02%	AES
	643 0,02%	CCD
	628 0,02%	MSR
	515 0,01%	MD
	408 0,01%	PFyV
	362 0,01%	AMD
	345 0,01%	PDSA
	216 0,01%	AUPAL
	146 0%	C.Re.A.

Almería

Escrutado: **99,77%**

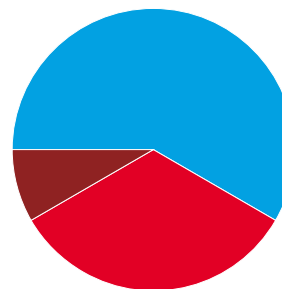
	2015		2012	
Total votantes	272.232	60,50%	56,97%	
Abstención	177.763	39,50%	43,03%	
Votos nulos	2.146	0,79%	0,46%	
Votos en blanco	3.491	1,29%	0,83%	

Diputados a elegir: **12**



2015

Candidaturas	Votos	Dip.
PP	99.917 36,99%	5
PSOE-A	88.709 32,84%	5
PODEMOS	29.496 10,92%	1
C's	25.335 9,38%	1
IULV-CA	11.300 4,18%	
UPvD	4.822 1,79%	
PA	1.901 0,70%	
PACMA	1.642 0,61%	
CILUS	1.510 0,56%	
VOX	937 0,35%	
FE de las JONS	428 0,16%	
RECORTES CERO ALMERÍA	344 0,13%	
PCPE	254 0,09%	



2012

Dip.	Votos	Candidaturas
7	136.935 51,23%	PP
4	94.529 35,37%	PSOE-A
1	18.922 7,08%	IULV-CA
	7.830 2,93%	UPvD
	2.553 0,96%	PA
	512 0,19%	PACMA
	224 0,08%	FE de las JONS
	212 0,08%	PCPE
	1.252 0,47%	EQUO
	832 0,31%	PHAN
	276 0,10%	HARTOS.org
	219 0,08%	Eb
	216 0,08%	AUPAL
	194 0,07%	PRAO
	169 0,06%	MSR
	104 0,04%	CDL
	73 0,03%	UCE

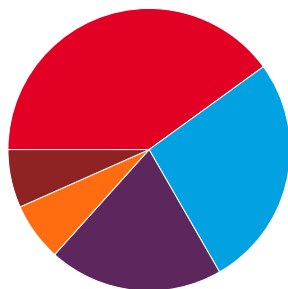
Cádiz

Datos de las **23.57**
22 de Marzo de 2015

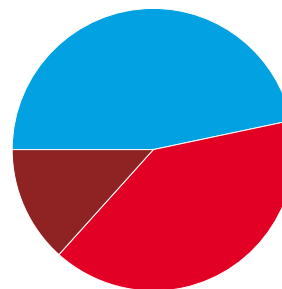
Escrutado: **100%**

	2015		2012	
Total votantes	572.627	59,10%	53,22%	
Abstención	396.233	40,90%	46,78%	
Votos nulos	4.614	0,81%	0,47%	
Votos en blanco	9.191	1,62%	1,00%	

Diputados a elegir: **15**



2015



2012

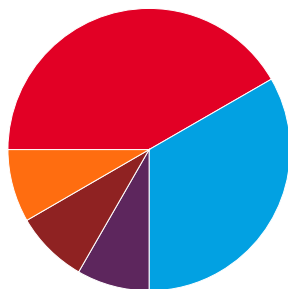
2015				2012			
Candidaturas	Votos		Dip.	Dip.	Votos		Candidaturas
PSOE-A	179.731	31,64%	6	6	185.265	35,58%	PSOE-A
PP	136.423	24,02%	4	7	210.726	40,47%	PP
PODEMOS	107.141	18,86%	3				
C's	59.191	10,42%	1				
IULV-CA	37.986	6,69%	1	2	66.034	12,68%	IULV-CA
PA	15.820	2,79%			25.514	4,90%	PA
UPyD	11.929	2,10%			17.226	3,31%	UPyD
PACMA	6.242	1,10%			1.599	0,31%	PACMA
VOX	2.087	0,37%					
PUM+J	974	0,17%			435	0,08%	PUM+J
FE de las JONS	715	0,13%			397	0,08%	FE de las JONS
PCPE	583	0,10%			571	0,11%	PCPE
					2.375	0,46%	EQUO
					1.634	0,31%	F.C.
					971	0,19%	Eb
					957	0,18%	HARTOS.org
					515	0,10%	ECNP
					323	0,06%	CDL
					273	0,05%	SyR
					224	0,04%	CCD
					178	0,03%	MSR
					173	0,03%	PDSA
					141	0,03%	UCE

Córdoba

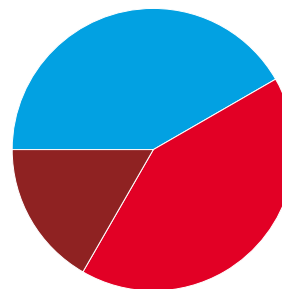
Escrutado: **99,87%**

	2015		2012	
Total votantes	427.687	67,15%	66,50%	
Abstención	209.195	32,85%	33,50%	
Votos nulos	5.195	1,21%	0,60%	
Votos en blanco	6.936	1,64%	0,99%	

Diputados a elegir: **12**



2015



2012

Candidaturas	Votos	Dip.
PSOE-A	151.955 35,97%	5
PP	115.456 27,33%	4
PODEMOS	53.167 12,58%	1
IULV-CA	42.289 10,01%	1
C's	32.457 7,68%	1
UPvD	6.525 1,54%	
PA	6.207 1,47%	
PACMA	2.706 0,64%	
VOX	1.384 0,33%	
EB	1.149 0,27%	
PCPE	533 0,13%	
FE de las JONS	511 0,12%	
PUM+J	454 0,11%	
PTJ	386 0,09%	
RECORTES CERO CÓRDOBA	377 0,09%	

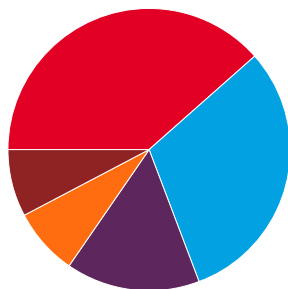
Dip.	Votos	Candidaturas
5	164.670 38,93%	PSOE-A
5	167.899 39,69%	PP
2	56.404 13,33%	IULV-CA
	11.253 2,66%	UPvD
	12.135 2,87%	PA
	711 0,17%	PACMA
	770 0,18%	EB
	812 0,19%	PCPE
	307 0,07%	PUM+J
	2.256 0,53%	EQUO
	542 0,13%	HARTOS.org
	312 0,07%	ECNP
	172 0,04%	PDSA
	155 0,04%	AES
	127 0,03%	SAIn
	106 0,03%	CCD
	88 0,02%	CDL
	86 0,02%	UCE

Granada

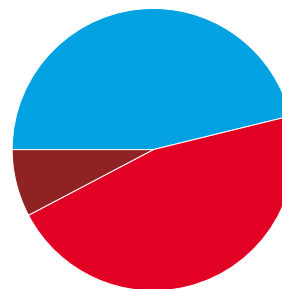
Escrutado: **99,90%**

	2015		2012	
Total votantes	457.159	64,97%	62,44%	
Abstención	246.470	35,03%	37,56%	
Votos nulos	4.473	0,98%	0,59%	
Votos en blanco	5.244	1,16%	0,81%	

Diputados a elegir: **13**



2015



2012

Candidaturas	Votos	Dip.
PSOE-A	156.779 34,63%	5
PP	135.881 30,02%	4
PODEMOS	62.902 13,90%	2
C's	43.292 9,56%	1
IULV-CA	27.581 6,09%	1
UPvD	8.329 1,84%	
PA	5.466 1,21%	
PACMA	2.851 0,63%	
VOX	1.862 0,41%	
FE de las JONS	593 0,13%	
PUM+J	540 0,12%	
PBG	493 0,11%	
RECORTES CERO GRANADA	442 0,10%	
PCPE	431 0,10%	

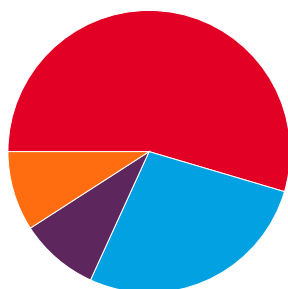
Dip.	Votos	Candidaturas
6	180.690 39,51%	PSOE-A
6	198.768 43,46%	PP
1	45.591 9,97%	IULV-CA
	15.718 3,44%	UPvD
	5.208 1,14%	PA
	846 0,18%	PACMA
	312 0,07%	FE de las JONS
	333 0,07%	PUM+J
	542 0,12%	PCPE
	2.203 0,48%	EQUO
	762 0,17%	CAnda
	666 0,15%	PRAO
	627 0,14%	Eb
	501 0,11%	HARTOS.org
	341 0,07%	ECNP
	230 0,05%	SAIn
	127 0,03%	UCE
	104 0,02%	CDL
	103 0,02%	AES

Huelva

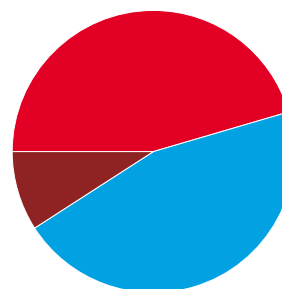
Escrutado: **99,81%**

	2015		2012	
Total votantes	237.638	61,06%	60,05%	
Abstención	151.573	38,94%	39,95%	
Votos nulos	3.137	1,32%	0,70%	
Votos en blanco	3.452	1,47%	0,88%	

Diputados a elegir: **11**



2015



2012

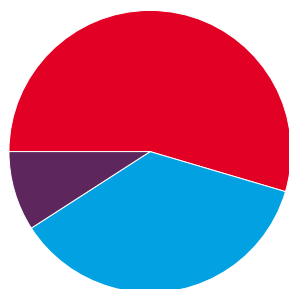
2015				2012			
Candidaturas	Votos		Dip.	Dip.	Votos		Candidaturas
■ PSOE-A	96.059	40,96%	6	5	101.730	43,39%	PSOE-A ■
■ PP	62.027	26,45%	3	5	90.576	38,63%	PP ■
■ PODEMOS	30.803	13,14%	1				
■ C's	16.982	7,24%	1				
IULV-CA	14.650	6,25%		1	25.536	10,89%	IULV-CA ■
UPvD	3.674	1,57%			5.939	2,53%	UPvD
PA	3.577	1,53%			5.395	2,30%	PA
PACMA	1.714	0,73%			577	0,25%	PACMA
VOX	637	0,27%					
RECORTES CERO HUELVA	325	0,14%					
FE de las JONS	247	0,11%			140	0,06%	FE de las JONS
PCPE	191	0,08%			289	0,12%	PCPE
CÁMBIALO	163	0,07%					
					914	0,39%	EQUO
					430	0,18%	Eb
					412	0,18%	HARTOS.org
					182	0,08%	SyR
					165	0,07%	UCE
					100	0,04%	CDL

Jaén

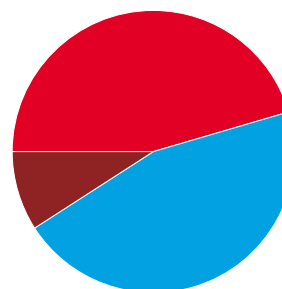
Escrutado: **100%**

	2015		2012	
Total votantes	363.625	69,30%	69,56%	
Abstención	161.095	30,70%	30,44%	
Votos nulos	4.665	1,28%	0,61%	
Votos en blanco	4.232	1,18%	0,74%	

Diputados a elegir: **11**



2015



2012

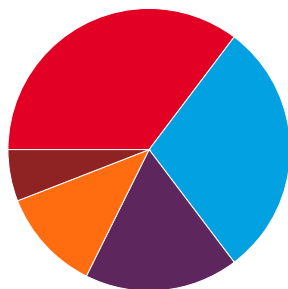
Candidaturas	Votos	Dip.	Dip.	Votos	Candidaturas
PSOE-A	153.208	42,68%	6	165.324	PSOE-A
PP	104.370	29,08%	4	152.591	PP
PODEMOS	39.624	11,04%	1		
C's	21.366	5,95%			
IULV-CA	20.555	5,73%		32.562	IULV-CA
UPvD	5.181	1,44%		8.508	UPvD
PA	4.464	1,24%		5.833	PA
PACMA	1.836	0,51%		434	PACMA
CILUS	1.639	0,46%			
VOX	1.106	0,31%			
FE de las JONS	355	0,10%		198	FE de las JONS
RECORTES CERO JAÉN	298	0,08%			
PCPE	286	0,08%		345	PCPE
PRAO	254	0,07%		211	PRAO
RISA	186	0,05%		135	RISA
				1.112	EQUO
				494	HARTOS.org
				285	Eb
				199	SAIn
				174	CDL
				107	PFyV
				102	UCE
				83	AES

Málaga

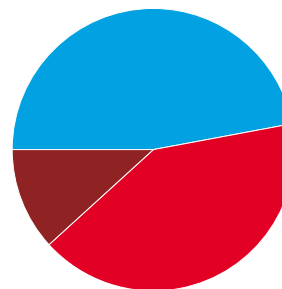
Escrutado: **100%**

	2015		2012	
Total votantes	677.500	61,08%	56,33%	
Abstención	431.617	38,92%	43,67%	
Votos nulos	5.706	0,84%	0,52%	
Votos en blanco	8.422	1,25%	0,91%	

Diputados a elegir: **17**



2015



2012

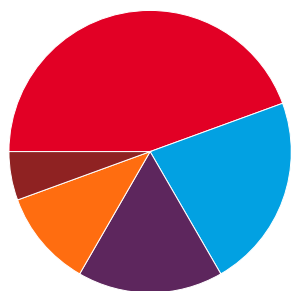
Candidaturas	Votos	Dip.	Dip.	Votos	Candidaturas		
PSOE-A	202.302	30,11%	6	7	221.443	35,27%	PSOE-A
PP	190.395	28,34%	5	8	274.374	43,70%	PP
PODEMOS	101.317	15,08%	3				
C's	79.119	11,78%	2				
IULV-CA	49.502	7,37%	1	2	76.458	12,18%	IULV-CA
UPvD	17.649	2,63%			27.016	4,30%	UPvD
PACMA	7.082	1,05%			2.052	0,33%	PACMA
PA	6.664	0,99%			12.494	1,99%	PA
CILUS	4.269	0,64%					
VOX	2.360	0,35%					
FE de las JONS	872	0,13%			565	0,09%	FE de las JONS
RECORTES CERO MÁLAGA	868	0,13%					
PCPE	653	0,10%			716	0,11%	PCPE
NEODEMÓCRATAS	320	0,05%					
					2.843	0,45%	EQUO
					1.020	0,16%	Eb
					809	0,13%	ECNP
					778	0,12%	HARTOS.org
					427	0,07%	PH
					281	0,04%	MSR
					201	0,03%	CDL
					195	0,03%	SAIn
					186	0,03%	CCD
					156	0,02%	UCE
					151	0,02%	AES

Sevilla

Escrutado: **100%**

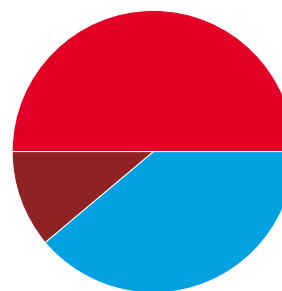
	2015		2012	
Total votantes	1.009.444	67,22%	64,00%	
Abstención	492.158	32,78%	36,00%	
Votos nulos	11.003	1,09%	0,64%	
Votos en blanco	13.839	1,39%	0,96%	

Diputados a elegir: **18**



2015

Candidaturas	Votos	Dip.
PSOE-A	380.299 38,09%	8
PP	219.699 22,00%	4
PODEMOS	165.561 16,58%	3
C's	91.246 9,14%	2
IULV-CA	70.064 7,02%	1
UPvD	18.544 1,86%	
PA	16.608 1,66%	
PACMA	7.662 0,77%	
VOX	7.644 0,77%	
CILUS	3.762 0,38%	
FE de las JONS	1.090 0,11%	
RECORTES CERO SEVILLA	904 0,09%	
PCPE	559 0,06%	
SyR	350 0,04%	
LYG	317 0,03%	
PNdeA	293 0,03%	



2012

Dip.	Votos	Candidaturas
9	414.272 43,13%	PSOE-A
7	338.964 35,29%	PP
2	116.865 12,17%	IULV-CA
	35.917 3,74%	UPvD
	27.638 2,88%	PA
	2.050 0,21%	PACMA
	571 0,06%	FE de las JONS
	632 0,07%	PCPE
	332 0,03%	SyR
	156 0,02%	P.N.de A.
	7.428 0,77%	EQUO
	1.338 0,14%	Eb
	1.006 0,10%	HARTOS.org
	703 0,07%	ECNP
	629 0,07%	PUM+J
	515 0,05%	MD
	469 0,05%	PH
	362 0,04%	AMD
	312 0,03%	CDL
	301 0,03%	PFyV
	289 0,03%	SAIn
	176 0,02%	UCE
	161 0,02%	AES
	146 0,02%	C.Re.A.
	127 0,01%	CCD